

Welcome to the
VivanteTM
experience

Vijf stappen naar een volledig aangepaste hooroplossing

Keuzegids voor Vivante-producten 1.0



unitronTM Love the
experience

A Sonova brand

Vijf stappen naar een geschikte hooroplossing voor u

Stap één

Wanneer heeft u moeite met horen?

Stap twee

Verken de technologie-niveaus

Stap drie

Kies een stijl die bij u past

Stap vier


Kies uw kleur

Stap vijf

Koppel voor gemak

Stap één

Wanneer heeft u moeite met horen?



Stap twee

Verken de technologieniveaus

Nu kiezen we het technologieniveau dat het beste past bij uw manier van luisteren.

Wat krijgt u van ons

Wat loopt u mis

Niveau 9 ★★★★★

Premium prestaties voor 8 omgevingen en onze meest geavanceerde functies waarmee u automatisch focust op spraak en weet waar spraak vandaan komt in menigtes en met luid achtergrondlawaai (waar u ___% van uw tijd besteed). Geniet van de mogelijkheid om zowel in stilte als bij heerlijke muziek automatisch te horen. Daarbij kunt u ook deelnemen aan gesprekken in de auto met een speciaal programma dat spraak uit elke richting vastlegt en versterkt, ongeacht waar u zit.

Helemaal niets. U hebt alles tot uw beschikking wat u nodig hebt voor uw unieke levensstijl.

Niveau 7 ★★★★

Geavanceerde prestaties voor 6 omgevingen die u helpen te focussen op spraak van voren en van de zijkanten in veeleisende en in rustige situaties. Verder is er een automatisch muziekprogramma en een handmatig autoprogramma beschikbaar die vooraf ingesteld kunnen worden om te focussen op spraak uit één richting.

De meest geavanceerde functies om te focussen op spraak uit verschillende richtingen tijdens luide gesprekken in rumoerige omgevingen en in de auto.

Niveau 5 ★★★

Standaard prestaties voor 4 omgevingen met functies die u ondersteunen in verschillende rustige en rumoerige omgevingen.
























Automatische optimalisatie van gesprekken in kleine groepen en automatisch inschakelen van een muziekprogramma.

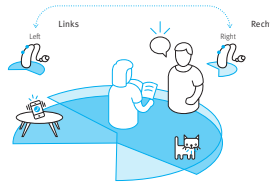
Niveau 3 ★★

De essentiële functies voor 2 omgevingen. Beperkte mogelijkheid tot automatisch aanpassen voor ondersteuning in veeleisende luistersituaties. De flexibiliteit om uw ervaring op maat te maken met de volledige functies van de app Remote Plus waarmee u uw audiostreaming, telefoongesprekken en virtuele assistenten kunt beheren met tap control.

Automatische aanpassingen voor comfort in rustige en rumoerige situaties zonder spraak.

Verbeter rustige en uitdagende gesprekken met onze nieuwste geavanceerde technologie.

Automatisch programma	Handmatige programma's
<p>8 omgevingen</p> <div style="display: flex; justify-content: space-around;"> <div style="text-align: center;">  <p>Gesprek in rust</p> </div> <div style="text-align: center;">  <p>Gesprek in lawaai</p> </div> <div style="text-align: center;">  <p>Rustig</p> </div> <div style="text-align: center;">  <p>Lawaai</p> </div> </div> <div style="display: flex; justify-content: space-around; margin-top: 10px;"> <div style="text-align: center;">  <p>Gesprek in een kleine groep</p> </div> <div style="text-align: center;">  <p>Muziek</p> </div> <div style="text-align: center;">  <p>Gesprek in een grote groep</p> </div> <div style="text-align: center;">  <p>Gesprek in veel lawaai</p> </div> </div>	<div style="text-align: center; margin-bottom: 10px;">  <p>Gesprek in veel lawaai</p> </div> <div style="text-align: center;">  <p>360 gesprek in de auto Er kunnen verschillende handmatige programma's worden ingesteld</p> </div>
<p>6 omgevingen</p> <div style="display: flex; justify-content: space-around;"> <div style="text-align: center;">  <p>Gesprek in rust</p> </div> <div style="text-align: center;">  <p>Gesprek in lawaai</p> </div> <div style="text-align: center;">  <p>Rustig</p> </div> <div style="text-align: center;">  <p>Lawaai</p> </div> </div> <div style="display: flex; justify-content: space-around; margin-top: 10px;"> <div style="text-align: center;">  <p>Gesprek in een kleine groep</p> </div> <div style="text-align: center;">  <p>Muziek</p> </div> </div>	<div style="text-align: center; margin-bottom: 10px;">  <p>Gesprek in veel lawaai</p> </div> <div style="text-align: center;"> <p>Gesprek in auto</p> <p>Er kunnen verschillende handmatige programma's worden ingesteld</p> </div>
<p>4 omgevingen</p> <div style="display: flex; justify-content: space-around;"> <div style="text-align: center;">  <p>Gesprek in rust</p> </div> <div style="text-align: center;">  <p>Gesprek in lawaai</p> </div> <div style="text-align: center;">  <p>Rustig</p> </div> <div style="text-align: center;">  <p>Lawaai</p> </div> </div>	<div style="text-align: center;"> <p>Er kunnen verschillende handmatige programma's worden ingesteld</p> </div>
<p>2 omgevingen</p> <div style="display: flex; justify-content: space-around;"> <div style="text-align: center;">  <p>Gesprek in rust</p> </div> <div style="text-align: center;">  <p>Gesprek in lawaai</p> </div> </div>	<div style="text-align: center;"> <p>Er kunnen verschillende handmatige programma's worden ingesteld</p> </div>



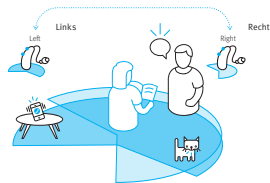
Niveau 9

Premium

★★★★★

Pinna Effect 2

Binaurale microfoonmodus voor signalen die nodig zijn voor lokalisatie en die vaak verloren gaan met hoortoestellen.



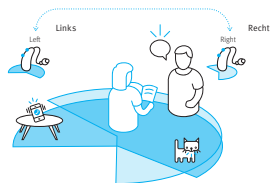
Niveau 7

Advanced

★★★★★

Pinna Effect 2

Binaurale microfoonmodus voor signalen die nodig zijn voor lokalisatie en die vaak verloren gaan met hoortoestellen.



Niveau 5

Standard

★★★

Pinna Effect 2

Binaurale microfoonmodus voor signalen die nodig zijn voor lokalisatie en die vaak verloren gaan met hoortoestellen.

Niveau 3

Essential

★★

Pinna Effect

Minimaliseert de impact van akoestische cues die vaak verloren gaan met hoortoestellen.

Hoge complexiteit



Spraak van voren

AutoFocus 360 identificeert en focust zich op spraak van voren om een grotere verbetering in spraak te bieden dan andere technologieniveaus. Dynamic noise reduction is actief en aanpasbaar om omgevingslawaai verder te verminderen. Tijdens individuele gesprekken, in lawaai en wanneer de drager stilstaat, vangt HyperFocus het gesprek op.



Spraak van de zijkant

AutoFocus 360 identificeert en focust zich op spraak vanuit iedere richting en vermindert tegelijkertijd storend geluid.



Spraak van achteren



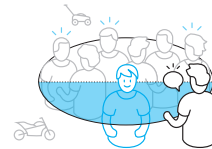
Spraak van voren

AutoFocus identificeert spraak van voren, focust zich hierop en verbetert deze. Dynamic noise reduction is actief en aanpasbaar om omgevingslawaai verder te verminderen.



Spraak van de zijkant en van achteren

AutoFocus gebruikt een brede richtinggevoeligheid naar voren om spraak gedeeltelijk van de zijkanten op te vangen.



Alle situaties met hoge complexiteit

Gebruikt een brede richtinggevoeligheid naar voren om spraak van voren op te vangen.



Alle situaties met hoge complexiteit

Gebruikt een brede richtinggevoeligheid naar voren om spraak van voren op te vangen.

Stap drie

Kies een stijl die bij u past

Kies uit de beschikbare producten
op het **Vivante™** platform.

Moxi™ Vivante oplaadbare hoortoestellen zijn ontworpen voor comfort, uiterlijk en gebruiksgemak. Stream gemakkelijk telefoongesprekken en andere media, zoals muziek, podcasts en digitale assistenten direct naar uw hoortoestellen en bedien ze met een enkel tikje.*



Moxi V-R

Ons kleinste oplaadbare toestel
met directe connectiviteit

Receiver-in-(oor)kanaal (RIC)



Moxi V-RT

Ons oplaadbare toestel met directe
connectiviteit en ringleiding

Receiver-in-(oor)kanaal (RIC)

Oplader voor
Moxi V-R en Moxi
V-RT oplaadbare
hoortoestellen



Producten op het **Blu**-platform

Andere stijlen die bij uw hoorbehoefte kunnen passen zijn beschikbaar op het Blu-platform**



Stride™ B-PR

Ons oplaadbare AHO-toestel met directe connectiviteit

Achter-het-oor (AHO)



Stride B-UP

Ons Ultra Power AHO-toestel met directe connectiviteit, ringleiding en een traditionele 675 batterij

Achter-het-oor (AHO)

Oplader voor
Stride oplaadbare
hoortoestellen



Inera™ B-312

Ons wireless IHO-model met directe connectiviteit

In-het-oor (IHO)



Inera B-312 NW O

Ons non-wireless omnidirectionele IHO-model met ringleiding

In-het-oor (IHO)



Inera B-10 NW O

Ons kleinste niet-draadloze omnidirectionele IHO-model met ringleiding

In-het-oor (IHO)

Hoortoestellen weergegeven op werkelijke grootte. Oplader niet weergegeven op werkelijke grootte

*Tap control is alleen beschikbaar bij oplaadbare modellen.

** Hoortoestellen op het Blu-platform verschillen van die op het Vivante-platform. Neem voor meer informatie contact op met uw hoorspecialist.

Stap vier



Kies uw kleur



Sand
(R8)



Amber
(P2)



Espresso
(P4)



Platinum
(P6)



Pewter
(P7)



Charcoal
(P8)



Beige
(26)



Tan
(14)



Cocoa
(22)



Bruin
(28)



Zwart
(06)*

Stap vijf

Koppel voor gemak



TV Connector

Met TV Connector kunt u uw favoriete media draadloos en in stereo streamen.



PartnerMic

PartnerMic is een gebruiksvriendelijke reversmicrofoon die uitermate geschikt is voor een-op-een gesprekken.



Remote Control

Met Remote Control past u het volume aan en wisselt u van programma.

App Remote Plus

De app Remote Plus zorgt dat personalisatie eenvoudig en binnen handbereik is.



Scan om de app Remote Plus te downloaden.



iOS



Android

Hebt u meer hulp nodig om goed te horen in veeleisende luistersituaties, zoals tijdens een vergadering of bij een gesprek in een rumoerige omgeving of op afstand?

Laten we het eens hebben over of een Roger™-apparaat geschikt zou zijn voor u.

Accessoires weergegeven op werkelijke grootte.

De weergegeven accessoires zijn beschikbaar voor alle Vivante-producten en alle draadloze producten op het Blu-platform. Apple en het Apple-logo zijn handelsmerken van Apple Inc., geregistreerd in de VS en andere landen. App Store is een servicemerk van Apple Inc. Google Play en het Google Play-logo zijn handelsmerken van Google Inc.

Wat is de volgende stap?

- Bespreek uw behoeften

- Probeer het thuis

- Kom terug voor een vervolgspraak

- Personaliseer uw oplossing

- Kom terug voor een laatste controle:

Aanbeveling:			
Technologieniveau:	Stijl:	Garantie:	Kosten:
Accessoires:			

Opmerkingen:



Unitron biedt mensen levensverbeterende hoorervaringen die naadloos op hun levensstijl aansluiten. Een combinatie van onze geluidsbewerkingstechnologie, door ervaring gestuurde innovaties en intuïtief design zorgen voor ongeëvenaarde personalisatie en optimalisatie. Wij vinden dat iedereen hiervan moet kunnen genieten. **Love the experience.**TM

© 2023 Unitron. All rights reserved.

028-6711-07/V1.00/2023-04

unitron.com



sonova
HEAR THE WORLD